



**Внешний блок питания
Dell Power Companion
PW7015M/PW7015L
Руководство пользователя**


Наименование модели для сертификации: PW7015M/PW7015L



Примечания, предупреждения и меры предосторожности

 **ПРИМЕЧАНИЕ.** ПРИМЕЧАНИЕ содержит важную информацию, которая позволяет пользователю оптимально использовать возможности внешнего аккумулятора Power Companion.

 **ВНИМАНИЕ!** Предупреждение с заголовком «ВНИМАНИЕ!» указывает на риск повреждения оборудования и потери данных в случае несоблюдения данных указаний.

 **ОСТОРОЖНО!** Предупреждение с заголовком «ОСТОРОЖНО!» указывает на риск причинения материального ущерба, вреда здоровью людей или летального исхода.

Ограничения и отказ от ответственности

Сведения, содержащиеся в настоящем документе, в том числе любые инструкции, предостережения, утверждения регулируемыми органами и сертификаты соответствия, предоставлены поставщиком и не проходили независимую проверку или проверку компанией Dell. Компания Dell не будет нести ответственности за ущерб, причиненный в результате соблюдения или несоблюдения настоящих инструкций.

Все утверждения и заявления относительно свойств, возможностей, скорости работы и характеристик изделия, указанного в настоящем документе, делает поставщик, а не компания Dell. Компания Dell особо подчеркивает, что не располагает сведениями о точности, полноте и достоверности любых таких утверждений. Со всеми вопросами и комментариями относительно таких утверждений и заявлений следует обращаться к поставщику.

Экспортный контроль

Настоящим потребитель признает, что данные изделия (в том числе технологии и программное обеспечение), подпадают под действие законов и правил таможенного и экспортного контроля Соединенных Штатов Америки (США), а также могут подпадать под действие законов и правил таможенного и экспортного контроля страны, в которой изделия производятся и (или) приобретаются. Настоящим потребитель соглашается подчиняться таким законам и правилам. Кроме того, согласно законодательству США запрещены продажа, сдача внаем или передача иным образом изделий конечным пользователям или странам, ограниченным в правах. Продажа, сдача внаем или иная передача, а также использование изделий также запрещены конечным пользователям, вовлеченным в деятельность, касающуюся оружия массового уничтожения, в том числе конструирование (Dell — Критические материалы — Конфиденциально 3), разработку, производство или применение ядерного оружия, материалов, установок, ракетных комплексов, а также поддержку разработки ракетных комплексов, химического и биологического оружия.

Авторские права © 2014 г., Dell Inc. Все права защищены. Данное изделие защищено законодательством США и международными законами о защите авторских прав и интеллектуальной собственности.

Dell™ и логотип Dell являются товарными знаками компании Dell Inc. в США и (или) других юрисдикциях. Все прочие марки и названия, упоминаемые в настоящем документе, являются товарными знаками соответствующих компаний.

Оглавление

Общие сведения о внешнем аккумуляторе Power Companion	5
Отличительные черты.	5
Комплект поставки	6
Внешний вид изделия	7
Внешний аккумулятор Power Companion	7
Зарядка внешнего аккумулятора Power Companion	8
Зарядка устройств от внешнего аккумулятора.	10
Зарядка ноутбука.	10
Зарядка мобильных устройств.	11
Проверка заряда аккумулятора	12
Проверка заряда аккумулятора.	12
Диагностика емкости аккумулятора	13
Состояние ошибки	14
Устранение неполадок.	15
Общие признаки	15
Технические характеристики	16
Общие	16
Физические характеристики	16
Интерфейсы, порты	16
Условия окружающей среды	16

Правовые сведения	17
Гарантия	17
Ограниченная гарантия и правила возврата	17
Для клиентов в США	17
Для клиентов в Европе, Африке и на Ближнем Востоке . . .	17
Для клиентов за пределами США	17
Соответствие нормативным требованиям	18
Информация о соответствии нормативным	
требованиям	18
Соответствие требованиям органов сертификации.	19

Общие сведения о внешнем аккумуляторе Power Companion

Отличительные черты

Ниже перечислены отличительные черты внешнего аккумулятора Dell Power Companion моделей PW7015M и PW7015L.

Мобильность

Внешний аккумулятор Power Companion позволяет заряжать ноутбук Dell и мобильные устройства, находясь в пути.

Совместимость

Данный внешний аккумулятор поддерживает фирменный протокол Dell PSID (идентификация блока питания) и совместим с некоторыми блоками питания Dell.

Соответствие стандартам

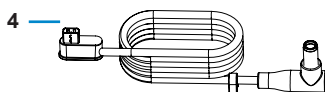
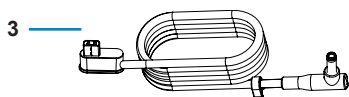
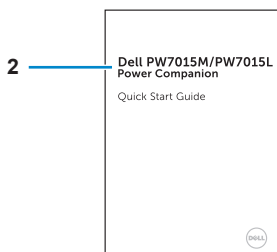
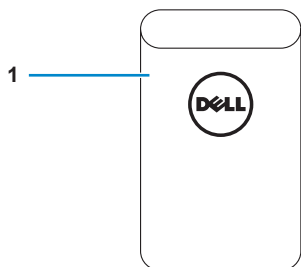
Данный внешний аккумулятор соответствует спецификации зарядных устройств для USB, версии 1.2 (BC1.2).

Компактная конструкция

Небольшой размер и идеальная форма для ношения в кармане или сумке.

Комплект поставки

В комплект поставки внешнего аккумулятора Power Companion входят перечисленные ниже предметы.



1 Внешний аккумулятор Power Companion

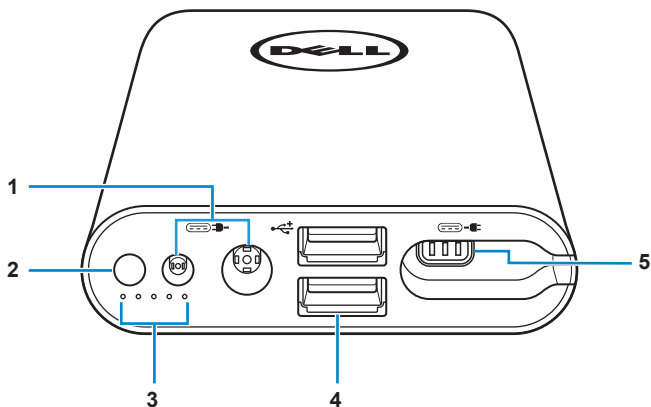
2 Краткое руководство

3 Кабель питания для ноутбука (с 4,5-мм разъемом)

4 Кабель питания для ноутбука (с 7,4-мм разъемом)

Внешний вид изделия

Внешний аккумулятор Power Companion



- | | | | |
|---|---|---|----------------------------|
| 1 | Входы питания | 4 | Порты USB (2 шт.) |
| 2 | Кнопка питания | 5 | Выход питания для ноутбука |
| 3 | Индикаторы состояния аккумулятора (5 шт.) | | |

Зарядка внешнего аккумулятора Power Companion

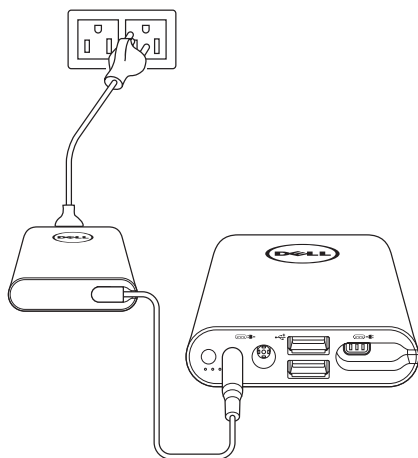
⚠ ОСТОРОЖНО! Во избежание причинения вреда здоровью и повреждения устройств используйте исключительно блок питания компьютера Dell.

Перед первым использованием полностью зарядите внешний аккумулятор Power Companion при помощи блока питания компьютера Dell.

✍ ПРИМЕЧАНИЕ. Полная зарядка аккумулятора Power Companion занимает приблизительно 3 часа.


✍ ПРИМЕЧАНИЕ. Во время зарядки внешнего аккумулятора Power Companion от него можно заряжать другие устройства.


✍ ПРИМЕЧАНИЕ. Блок питания не входит в комплект поставки внешнего аккумулятора Power Companion.



1. Подключите кабель блока питания компьютера Dell ко входу питания внешнего аккумулятора Power Companion.
2. Подключите блок питания компьютера Dell к электрической розетке.
 - Индикаторы состояния аккумулятора будут светиться (непрерывно, белым цветом), указывая, что аккумулятор заряжается. Дополнительные сведения см. в разделе «Проверка заряда аккумулятора».

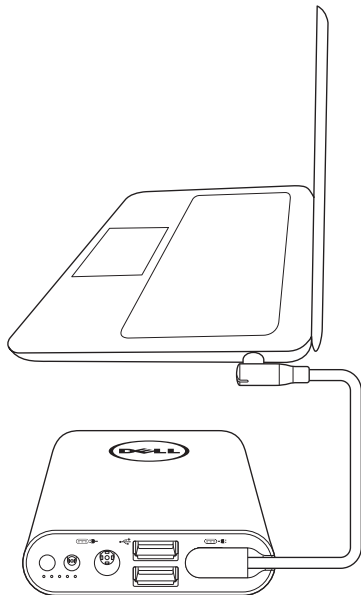
- Индикаторы состояния аккумулятора прекратят светиться после полной зарядки аккумулятора, а также при отключении блока питания.

 **ПРИМЕЧАНИЕ.** Если в процессе зарядки аккумулятора индикатор состояния аккумулятора светится желтым цветом, это указывает на ошибку зарядки. Удостоверьтесь, что используете подходящий блок питания.

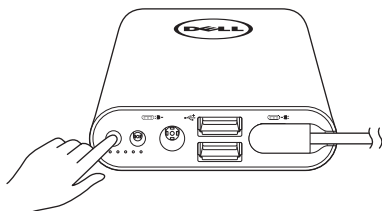
 **ПРИМЕЧАНИЕ.** Дополнительную информацию об индикаторах состояния аккумулятора см. в разделе «Проверка заряда аккумулятора» на стр. 12.

Зарядка устройств от внешнего аккумулятора

Зарядка ноутбука



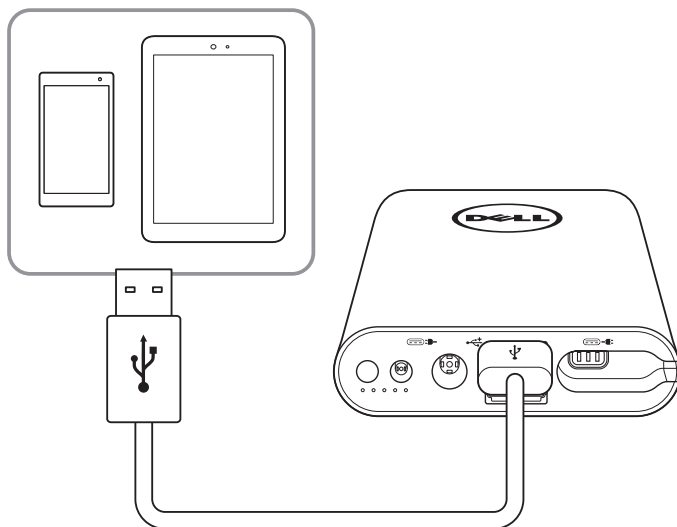
1. Подсоедините разъем на одном конце кабеля питания для ноутбука к выходу питания внешнего аккумулятора Power Companion.
2. Подсоедините разъем на другом конце кабеля питания для ноутбука к разъему питания ноутбука.
3. Для начала зарядки ноутбука нажмите кнопку питания на внешнем аккумуляторе.



ПРИМЕЧАНИЕ. При низком заряде внешнего аккумулятора Power Companion индикатор состояния будет мигать желтым цветом.

Зарядка мобильных устройств

От внешнего аккумулятора Power Companion можно одновременно заряжать два мобильных устройства.



1. Подсоедините разъем на одном конце кабеля USB к порту USB внешнего аккумулятора Power Companion.
2. Подсоедините разъем на другом конце кабеля USB к порту зарядки мобильного устройства.

ПРИМЕЧАНИЕ. Кабель USB не входит в комплект поставки внешнего аккумулятора Power Companion.

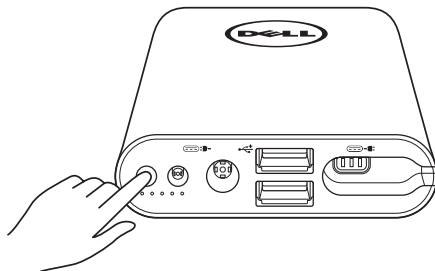
ПРИМЕЧАНИЕ. При низком заряде внешнего аккумулятора Power Companion индикатор состояния будет мигать желтым цветом.

Проверка заряда аккумулятора




Проверка заряда аккумулятора

Чтобы проверить заряд аккумулятора, нажмите кнопку питания. Начнут светиться индикаторы состояния аккумулятора, указывая заряд внешнего аккумулятора Power Companion.

ПРИМЕЧАНИЕ. Индикаторы состояния аккумулятора будут светиться в течение 5 секунд после того, как вы отпустите кнопку питания.



Индикатор состояния аккумулятора	Показания индикаторов	Заряд аккумулятора
Не светится ни один из 5 индикаторов состояния аккумулятора ● ● ● ● ●	Не светятся	100%
Светятся все 5 индикаторов состояния аккумулятора ○ ○ ○ ○ ○	Светятся белым цветом	81–99%
Светятся индикаторы состояния аккумулятора 1–4 ○ ○ ○ ○ ●	Светятся белым цветом	61–80%
Светятся индикаторы состояния аккумулятора 1–3 ○ ○ ○ ● ●	Светятся белым цветом	41–60%

Светятся индикаторы состояния аккумулятора 1–2 	Светятся белым цветом	21–40%
Светится индикатор состояния аккумулятора 1 	Светится белым цветом	11–20%
Мигает индикатор состояния аккумулятора 1 	Мигает желтым цветом	1–10% (низкий заряд)

ПРИМЕЧАНИЕ. Когда аккумулятор полностью заряжен, не светится ни один из пяти индикаторов состояния аккумулятора.

Диагностика емкости аккумулятора

Емкость характеризует общее состояние аккумулятора. Она также позволяет оценить оставшийся ресурс аккумулятора Power Companion, по исчерпанию которого его необходимо заменить.

ПРИМЕЧАНИЕ. Емкость измеряется в процентах (%).

Емкость аккумулятора составляет 100% на момент изготовления и постепенно уменьшается в процессе использования.

Нажмите и удерживайте 5 секунд кнопку питания, чтобы включить внешний аккумулятор Power Companion и проверить его емкость.

Индикатор состояния аккумулятора	Емкость аккумулятора
Светится индикатор состояния аккумулятора 5 	81–100%
Светятся индикаторы состояния аккумулятора 4–5 	61–80%
Светятся индикаторы состояния аккумулятора 3–5 	41–60%

Светятся индикаторы состояния аккумулятора 2–5 ● ○ ○ ○ ○	21–40%
Светятся все 5 индикаторов состояния аккумулятора ○ ○ ○ ○ ○	1–20%

Состояние ошибки

В следующей таблице перечислены различные состояния ошибок.

Событие	Показания индикаторов состояния аккумулятора	Состояние
Все режимы	Мигают с интервалом в 1 секунду индикаторы состояния аккумулятора 1 (желтым цветом) и 2 (белым цветом)	Перегрев
Сбой PSID или каскадное подключение	Светятся желтым цветом	Ошибка, вызванная использованием неподходящего блока питания.

Устранение неполадок

Общие признаки

В следующей таблице представлены сведения о проблемах, с которыми вы можете столкнуться, и возможные решения.

Общие признаки	Возможные решения
Внешний аккумулятор Power Companion чрезмерно нагревается в кармане или сумке.	<ul style="list-style-type: none">• Незамедлительно отсоедините кабель питания.• Незамедлительно извлеките внешний аккумулятор Power Companion из кармана или сумки. Дайте аккумулятору остыть.
Внешний аккумулятор Power Companion разряжается слишком быстро.	Подключив внешний аккумулятор к мобильному устройству, закройте все неиспользуемые приложения или переведите устройство в режим «В самолете».
Индикаторы состояния аккумулятора не светятся.	<ul style="list-style-type: none">• Проверьте, не разряжен ли внешний аккумулятор Power Companion. Зарядите внешний аккумулятор Power Companion.• Если неполадку не удастся устранить, обращайтесь за технической поддержкой в компанию Dell или к продавцу данного прибора.

Технические характеристики

Общие

Номер модели	PW7015M (4 ячейки, 45 Вт), PW7015L (6 ячеек, 65 Вт)
Поддерживаемые блоки питания	Некоторые блоки питания Dell
Напряжение и ток на выходе	PW7015M: 19,5 В; 2,3 А PW7015L: 19,5 В; 3,34 А
Выход USB	5 В, до 2,1 А
Светодиодные индикаторы	5 индикаторов состояния аккумулятора

Физические характеристики

Вес	PW7015M: 293 г (0,65 фунта) PW7015L: 417 г (0,92 фунта)
Размеры (Д x Ш x В)	PW7015M: 121,5 x 65 x 21,5 мм (4,78 x 2,56 x 0,85 дюйма) PW7015L: 162 x 65 x 21,5 мм (6,38 x 2,56 x 0,85 дюйма)
Длина кабеля	65,5 мм (2,58 дюйма)

Интерфейсы, порты

Вход	Одно 7,4-мм круглое гнездо Одно 4,5-мм круглое гнездо
Выход	Одно фирменное гнездо Dell Два порта USB (соответствуют спецификации зарядных устройств 1.2)

Условия окружающей среды

Температура	Эксплуатация: от 0°C до 40°C (от 32°F до 104°F) Хранение: от -20°C до 60°C (от -4°F до 140°F)
Относительная влажность	Макс. 90% относительной влажности (без образования конденсата)

Правовые сведения

Гарантия

Ограниченная гарантия и правила возврата

На аппаратные компоненты изделий марки Dell предоставляется ограниченная гарантия сроком 1 год.

Для клиентов в США

Покупка и использование данного изделия попадают под действие соглашения компании Dell с конечным пользователем, представленного на веб-сайте по адресу: <http://www.dell.com/terms>. В данном документе представлена обязательная к исполнению арбитражная оговорка.

Для клиентов в Европе, Африке и на Ближнем Востоке

Проданные и используемые изделия марки Dell попадают под действие применимых государственных законов о правах потребителей, положений любых соглашений о розничной продаже, заключенных покупателем с продавцом данного изделия (действующего в отношении покупателя и продавца), а также положений договора компании Dell с конечным пользователем.

Компания Dell может также предоставить дополнительную гарантию на аппаратное обеспечение. Полные сведения о договоре компании Dell с конечным пользователем и правилах гарантийного обслуживания представлены на веб-сайте по адресу: <http://www.dell.com>. Выберите страну пребывания из списка в нижней части главной страницы, а затем перейдите по ссылке «Положения и условия», чтобы ознакомиться с условиями обслуживания конечных пользователей, либо перейдите по ссылке «Поддержка», чтобы ознакомиться с правилами гарантийного обслуживания.

Для клиентов за пределами США

Проданные и используемые изделия марки Dell попадают под действие применимых государственных законов о правах потребителей, положений любых соглашений о розничной продаже, заключенных покупателем с продавцом данного изделия (действующего в отношении покупателя и продавца), а также правил гарантийного обслуживания компании Dell. Компания Dell может также предоставить дополнительную гарантию на аппаратное обеспечение. Полные сведения о правилах гарантийного обслуживания компании Dell представлены на веб-сайте по адресу: <http://www.dell.com>. Выберите страну пребывания из списка в нижней части главной страницы, а затем перейдите по ссылке «Положения и условия» или «Поддержка», чтобы ознакомиться с правилами гарантийного обслуживания.

Соответствие нормативным требованиям

Модель внешнего аккумулятора Dell Power Companion: PW7015M/
PW7015L

Наименование модели: PW7015M/PW7015L

Информация о соответствии нормативным требованиям

Внимание! Изменения или модификации данного прибора, явно не утвержденные стороной, несущей ответственность за выполнение нормативных требований, могут повлечь ограничение права пользователя на эксплуатацию данного прибора.

Данный прибор прошел испытания и признан соответствующим ограничениям для цифровых приборов Класса В согласно Разделу 15 правил Федеральной комиссии по связи США (FCC). Целью этих ограничений является обеспечение приемлемой защиты от помех при установке оборудования в жилых помещениях. Данный прибор генерирует, использует и может излучать радиочастотную энергию, и в случае нарушений инструкций по монтажу и эксплуатации может создавать помехи для радиосвязи.

Однако даже при соблюдении всех инструкций по монтажу нельзя гарантировать, что в некоторых случаях не возникнут помехи.

Если данный прибор создает помехи для приема телевизионных или радиосигналов, что можно проверить, выключив и включив данный прибор, пользователю рекомендуется попытаться устранить помехи с помощью следующих мер:

- изменить ориентацию или местоположение приемной антенны;
- увеличить расстояние между приемником и данным прибором;
- подключить данный прибор к розетке в цепи, отличной от той, к которой подключен приемник;
- обратиться за помощью к продавцу данного прибора или опытному специалисту по телевизионной и радиотехнике.

С целью соблюдения ограничений Класса В, установленных правилами FCC, с данным прибором необходимо использовать экранированные кабели.

Соответствие требованиям органов сертификации

США и Канада (CUL), США (FCC), США, Калифорния (BC), Германия (GS Mark), ЕС, ЕАСТ (CE), Япония (PSE, VCCI), международная стандартизация (CB), Таиланд (TISI), Россия (EAC), Австралия (RCM), Южная Африка, Корея (KC), Саудовская Аравия (SASO), Кения (PVOC), Украина, Сербия, Узбекистан, Тайвань (BSMI).